


Market Access für Arzneimittel,  
Medizinprodukte und digitale Gesundheitsanwendungen



## E + E Festbetragsrechner

Das Softwaretool von Ecker + Ecker für Arzneimittelhersteller  
zur Analyse und Prognose von Festbeträgen

**Der E + E Festbetragsrechner ist eine bewährte Software zur Prognose und Analyse von Festbeträgen. Als Eigenentwicklung von Ecker + Ecker rechnet er nicht nur Festbeträge exakt nach, sondern macht diese insbesondere nachvollziehbar und untersuchbar.**

### Viele Anwendungsmöglichkeiten für Arzneimittelhersteller

Er ermöglicht die Prognose der Festbeträge für zukünftige Gruppenbildungen. Typische Einsatzmöglichkeiten sind:

- Einschätzung der Stabilität von Festbetragsgruppen für Rabattverträge
- Nachberechnung von Festbetragsbeschlüssen des G-BA für das Stellungnahmeverfahren
- Bewertung der Stabilität von Festbeträgen, wenn diese als Preisanker in Erstattungsbetragsverhandlungen herangezogen werden

### Innovative Eigenschaften

Der Rechner besitzt folgende Merkmale:

- Übersichtliche und einfache Durchführung der Festbetragsberechnung (Regression)
- Getrennte Vergleichsgrößenberechnung mit übersichtlicher Menüführung entsprechend der Anhörungsunterlagen des G-BA
- Alle Verfahren zur Vergleichsgrößenberechnung (§ 1 - § 6 Anlage I zum 4. Kapitel der Verfahrensordnung des G-BA)
- Werkzeuge zur Analyse der Stabilität von Festbetragsprognosen
- Hohe Rechengenauigkeit
- Kontinuierliche Pflege und schnelle Umsetzung von Verfahrensänderungen

### Aufbau des Festbetragsrechners

*Werkzeuge zur Analyse von Festbeträgen*

*Zusätzliche kundenindividuelle Werkzeuge*

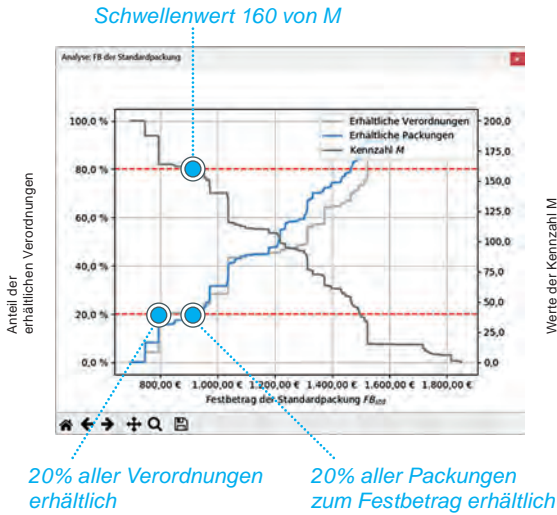
*Eingabedaten*

*Durchführung der Berechnung*

	PZN	Berechnungsname	Wirkstoff	Wirkstärke	Packungsgröße	Verordnungen	Preis (Berechnungsebene)
001	4.832.967	FLUOXETIN 1A	Fluoxetin	76,9	20,0	2.159	1,43
002	4.833.197	FLUOXETIN 1A	Fluoxetin	153,9	20,0	3.559	2,25
003	4.834.133	FLUOXETIN 1A	Fluoxetin	307,7	20,0	982	4,88
004	4.833.010	FLUOXETIN 1A	Fluoxetin	76,9	50,0	4.710	3,96
005	4.833.375	FLUOXETIN 1A	Fluoxetin	153,9	50,0	12.654	7,12
006	4.834.334	FLUOXETIN 1A	Fluoxetin	307,7	50,0	5.681	13,79
007	4.833.033	FLUOXETIN 1A	Fluoxetin	76,9	100,0	5.657	8,62
008	4.834.127	FLUOXETIN 1A	Fluoxetin	153,9	100,0	22.410	11,14
009	4.834.417	FLUOXETIN 1A	Fluoxetin	307,7	100,0	17.759	29,55
010	1.015.771	FLUOXETIN ABZ	Fluoxetin	153,9	50,0	2.924	5,05
011	1.015.788	FLUOXETIN ABZ	Fluoxetin	153,9	100,0	7.887	10,69
012	1.994.712	FLUOXETIN ACTAVIS	Fluoxetin	153,9	20,0	109	1,82
013	8.745.544	FLUOXETIN ACTAVIS	Fluoxetin	153,9	50,0	119	5,06
014	1.994.853	FLUOXETIN ACTAVIS	Fluoxetin	153,9	50,0	521	5,06
015	8.745.550	FLUOXETIN ACTAVIS	Fluoxetin	153,9	100,0	757	11,21
016	1.994.882	FLUOXETIN ACTAVIS	Fluoxetin	153,9	100,0	1.222	11,21
017	1.252.011	FLUOXETIN AL	Fluoxetin	153,9	20,0	5.159	1,21
018	1.252.005	FLUOXETIN AL	Fluoxetin	153,9	20,0	19.526	5,05
019	1.251.736	FLUOXETIN AL	Fluoxetin	153,9	100,0	36.988	10,69
020	292.994	FLUOXETIN BETA	Fluoxetin	153,9	20,0	694	1,22
021	3.702.688	FLUOXETIN BETA	Fluoxetin	153,9	20,0	1.123	1,22
022	3.702.719	FLUOXETIN BETA	Fluoxetin	307,7	20,0	869	4,88
023	3.702.694	FLUOXETIN BETA	Fluoxetin	153,9	50,0	5.208	7,15
024	293.019	FLUOXETIN BETA	Fluoxetin	153,9	50,0	2.438	7,15
025	3.702.725	FLUOXETIN BETA	Fluoxetin	307,7	50,0	6.241	13,79
026	293.025	FLUOXETIN BETA	Fluoxetin	153,9	100,0	6.188	12,69
027	3.702.702	FLUOXETIN BETA	Fluoxetin	153,9	100,0	10.655	12,69
028	3.702.731	FLUOXETIN BETA	Fluoxetin	307,7	100,0	17.459	29,55
029	3.215.238	FLUOXETIN BIOMO	Fluoxetin	153,9	20,0	295	2,2
030	1.570.840	FLUOXETIN BIOMO	Fluoxetin	153,9	20,0	371	2,2

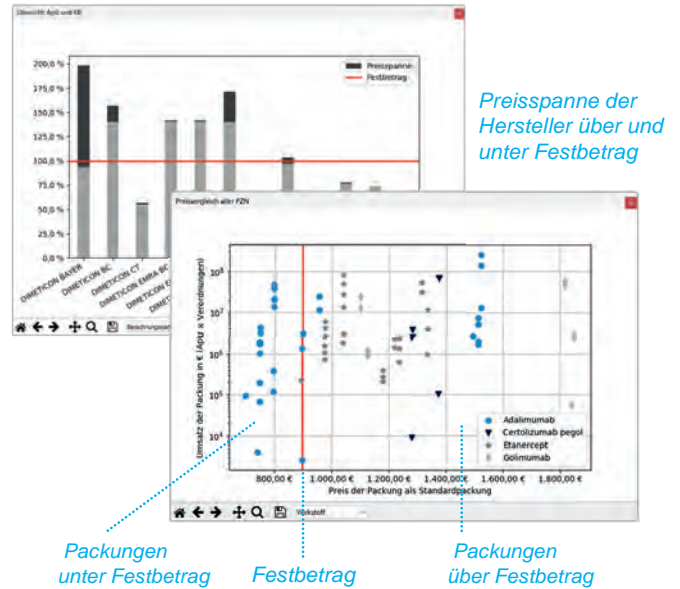
## Grafische Analyse

Alle Ergebnisse des Festbetragsrechners werden tabellarisch und grafisch ausgegeben. Sie lassen sich problemlos nach Excel kopieren und dort weiterverarbeiten.



## Klare Ergebnisübersichten

Für Entscheidungsträger im Unternehmen zeigt der Festbetragsrechner die Kernergebnisse als Management Summary in anschaulichen Diagrammen.



## Geringe technische Voraussetzungen und einfacher Dateninput

Der Rechner läuft unter MS-Windows, die Installation erfolgt auf Knopfdruck. Er lässt sich durch seine grafische Oberfläche schnell und einfach bedienen, mathematische Detailkenntnisse sind nicht erforderlich.

Um Berechnungen durchführen zu können, benötigt man zusätzlich Packungsdaten aus der Lauer-Taxe (Preise, Wirkstärken und Packungsgrößen) sowie GKV-Verordnungsdaten wie Insight Health NVI® oder IMS PharmaScope® National. Sie werden über eine Excel-Schnittstelle einfach in den Rechner kopiert und können jederzeit ergänzt werden.





Als renommierte Fachberatung bietet die Ecker + Ecker GmbH seit mehr als 10 Jahren maßgeschneiderte Lösungen für den Marktzugang von Arzneimitteln, Medizinprodukten und digitalen Gesundheitsanwendungen. Schwerpunkte des Leistungsspektrums sind die frühe Nutzenbewertung (AMNOG), europäische Nutzenbewertung (EU-HTA), Preisverhandlungen mit dem Spitzenverband der Krankenkassen und Arzneimittelfestbeträge.

#### Ansprechpartner:

Dr. Christof Ecker  
Geschäftsführer  
c.ecker@ecker-ecker.de  
Tel.: +49 40 4133081-13  
www.ecker-ecker.de